

Flexible & clevere Lösungen im FTTx Netz

David Stoller
FTTH Forum 2017

Vom POP bis zum BEP

Ausrüstung

- Modern
- Funktionell
- Schön

Crew

- Einfache Handhabung
- Selbsterklärend



Willkommen an Bord

HEAD END Probleme lassen sich voraussehen und elegant lösen

- Ankommende Kabel
- Reserve Fasern
- Aktives Equipment und Generationenwechsel

BEP@CCM

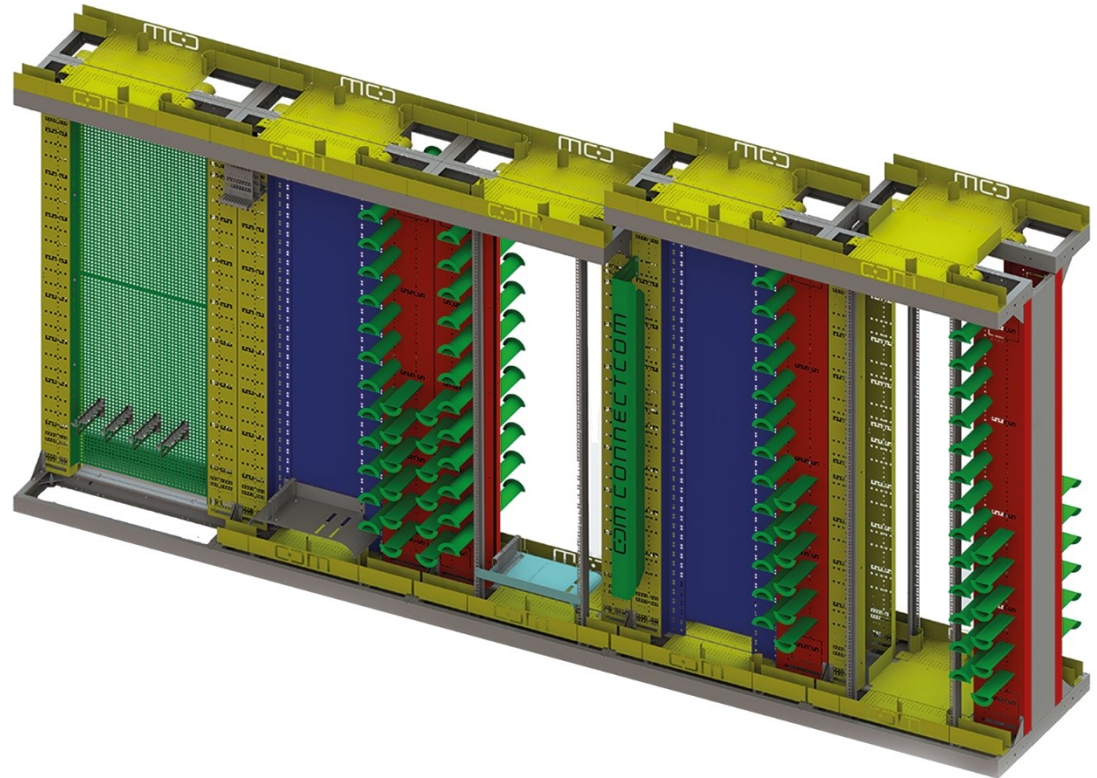
- Schwimmt er oder schwimmt er nicht



Smart & Clever - (

Eigenschaften

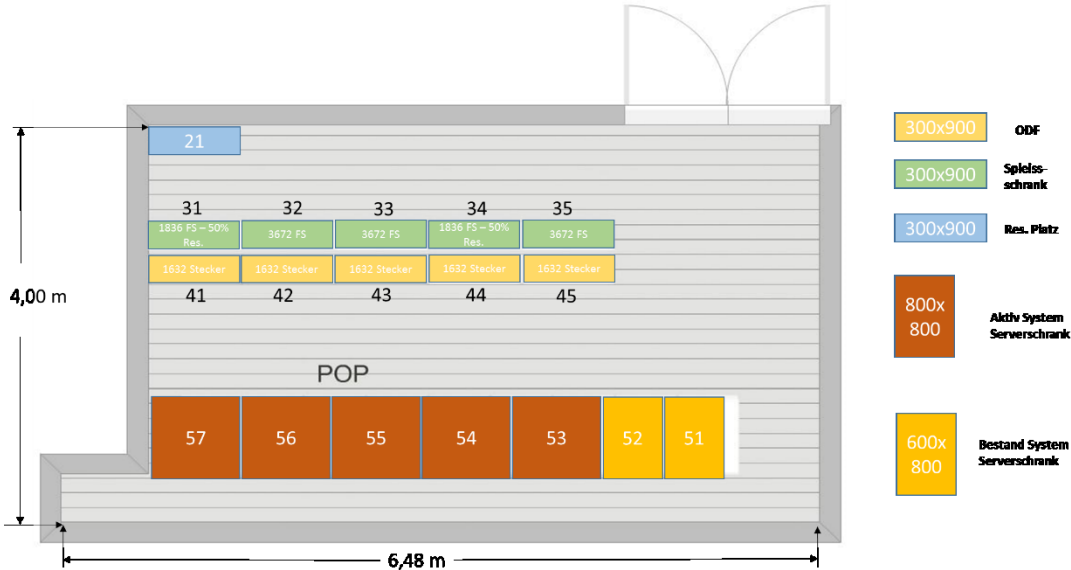
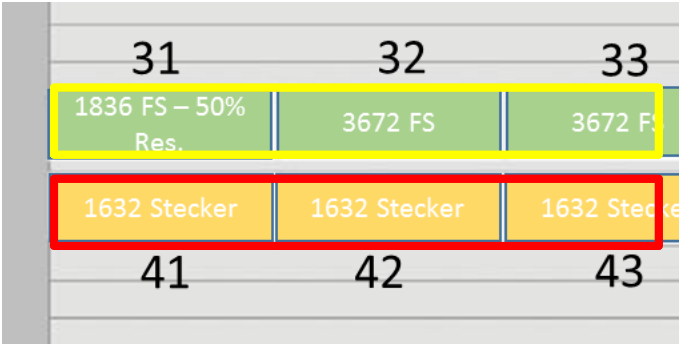
- Modular
- Vielseitig
- Leicht
- Standardgrößen



Kundenlösung 1

Herausforderung:

- Viele ankommende Kabel
- Faserreserven 50%
- Einfaches nachinstallieren



Patchseite – Fan Out Kabel

ODF Seite

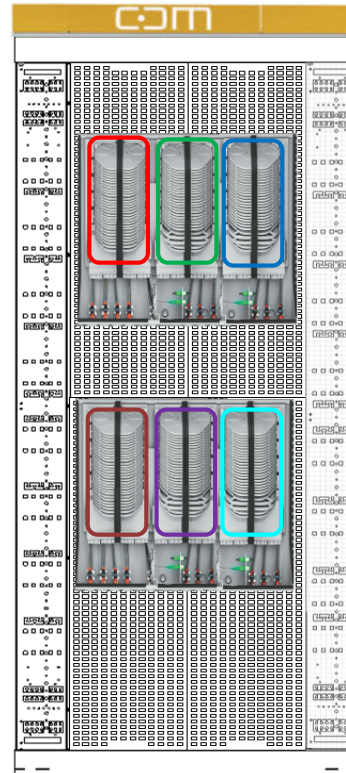
- 1632 LCAPC
- 40x SLITE Panel à 48 Fasern
- 100% Belegung möglich
- Ganze Höhe nutzbar
- Keine Kabel und Faserbündel



Spleisseite

Dezentraler Spleissschrank

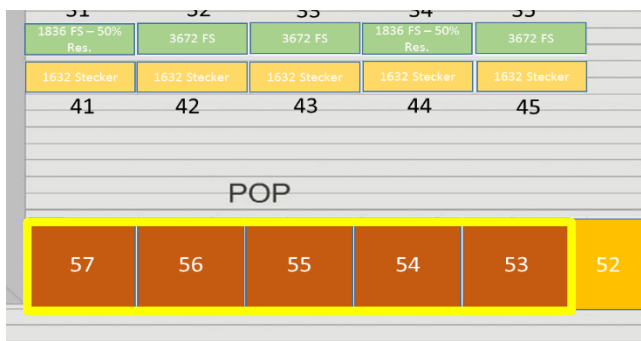
- 4320 Spleissungen
- 6 x 60 Spleisskassetten
- Zugänglichkeit Reservefaser
- Übersichtlich



Anbindung aktive Ausrüstung

Frame System

- Im Raum aufgebaut
- Optimale Platzausnutzung
- Überlängenmanagement



Lösung 2 – ODF Cross Connect

Cross Connect

- Spleiss –Patch Lösung
- 1HE Slite Panel 48x LCAPC
- Carma Rack links – rechts
- Patchungen intern



Lösung 3 – POP 100% CARMA

ODF als Aktivrack

- ODF Racks
- Aktiv Racks
- Überlängenmanagement
- CARMA Dachkanal



Wir tauchen in neue Gewässer!



BEP@CCM

- Schön & Elegant
- Funktionell und speziell
- Made in Switzerland



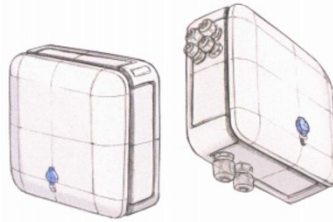
Designed & Created by Connect Com

Es soll anders sein

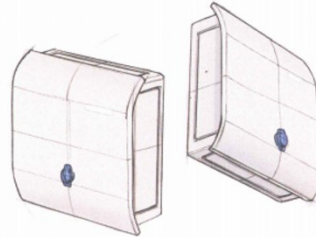
- Verschiedene Baugrößen
- Kunststoff
- Farbe
- Einfache Handhabung
- Name




3ERSICHT



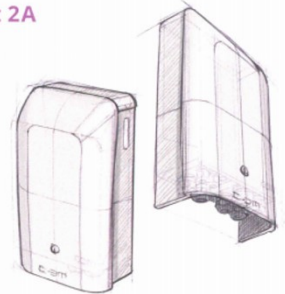
Konzept 1A



Konzept 1B



Konzept 2A




Konzept 2B


BELUGA - Family



M



S



XS

BELUGA – Family

Spleissgehäuse

- Bis 432 Spleisse Crimp
- Bis 36 WE

Spleisspatchgehäuse

- 72x LC Stecker
- 36x E2000, SC



BELUGA – Features

Schutzart: IP54

Einführungen: Kabelverschraubungen

Material: Kunststoff

Abschliessbar und plombierbar



Ausbaumöglichkeiten


Spleiss

Max. 432 Spleiss Crimp

Spleisspatch

36x E2000

72x LC



BELUGA - Kabeleinführung

Inhouse Kabel und Patchkabel




Einführungsset für LOOP



CARO – Das Kassettensystem

CARO Kassetten

- Kassetten HD für 12x Crimp
- Kassetten für 12x Schrumpf
- Patchmodule E2000, SC, LC



Verfügbarkeiten

**NUR NOCH
12x SCHLAFEN**



2017

JUNE

SUN	MON	TUE	WED	THU	FRI	SAT
				1	2	3
4	5	6	7	8	9	10
11	12	13	14	15	16	17
18	19	20	21	22		24
25	26	27	28	29		

The graphic features a calendar for June 2017 on an orange background. The number '2017' is displayed in a large white font over a world map. A 3D-rendered server rack is shown on the left. On the right, a cartoon diver in a black wetsuit and blue fins is swimming. The number '1' in the Thursday column of the calendar is circled in yellow.

BELUGA PRO

- 3 Grössen
- Bis zu 1512 Spleisse Crimp
- Spleiss - Spleisspatch
- Aluminium – Stahlgehäuse



BELUGA...



CCM BELUGA
Spleiss- und Spleisspatchgehäuse



CONNECTCOM - OPTIMIZING FIBER OPTIC TECHNOLOGY

...einfach anders!

Danke für die Aufmerksamkeit



David Stoller

Key Account Manager

Mail: david.stoller@ccm.ch

Mobil: +41 79 333 91 31

Connect Com AG

Rothusstrasse 22

CH-6331 Hünenberg

T: +41 41 854 00 00

F: +41 41 854 00 99

